

ИНСТРУКЦИЯ ПОСЕВА ГАЗОНА

+7 (499) 390-75-70
+7 (963) 768-29-87

info@absolutegreen.ru
absolutegreenn@gmail.com

г. Москва, Очаковское ш.,
д.34, Офис В 606

КОГДА ПОСЕЯТЬ ГАЗОН?

Посеять газонную траву можно
весной или осенью (**Апрель- Ноябрь**)

ПОДГОТОВКА К ПОСЕВУ

С места будущего газона нужно
убрать мусор.

При необходимости выкорчевать
кустарники и пни.



Нужно тщательно перекопать на
глубину 20-25 см

- удалить корни
- сорняки и камни
- разбить земляные комья



УДОБРЕНИЯ

За 7-10 **дней** до засеивания лужайки внести азотосодержащие удобрения

Удобрения смешать с песком в соотношении 5:1

Внести удобрения в расчете 50 г на 1 м²

Заделать на глубину 5-6 см



Утрамбовать землю с помощью катка или ногами.



**ВАЖНО!!! ПЕРЕД ПОСЕВОМ ТЩАТЕЛЬНО
ВСТРЯХНУТЬ МЕШОК**

ПОСЕВ

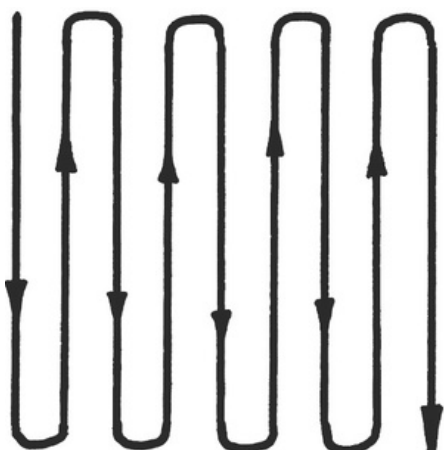
Чтобы равномерно посеять, в верхнем слое граблями сделать неглубокие борозды



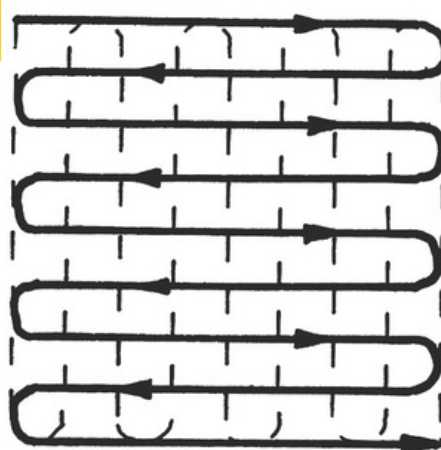
Средняя норма расхода – 40 г на 1 м²

СХЕМА ПОСЕВА СЕМЯН


1



2



3



4



После посева присыпать землей и утрамбовать

ПОЛИВ

Как только посеяли газонную траву, поверхность почвы полить мелкодисперсным способом, чтобы вода не вымыла семена.

Землю нужно промочить на глубину не менее 10 см.



В дальнейшем поливы проводят один раз в 3-5 дней, по мере подсыхания поверхности

СТРИЖКА

1 стрижка

Когда трава достигла 8-10 см

Стрижем на высоту более 5 см

2 и 3 стрижки

Когда трава достигла 10-12 см

Стрижем на высоту более 5 см

4 стрижка и далее

Когда трава достигла 7-8 см

Стрижем на высоту 4-5 см